

Fahrzeugzulassungen im Oktober 2013

Flensburg, 4. November 2013. Mit 265.441 neu zugelassenen Personenkraftwagen (Pkw) wies der Oktober 2013 im Vergleich zum Vorjahresmonat ein Plus von +2,3 Prozent auf. In den ersten zehn Monaten dieses Jahres kamen mit 2.482.460 Neuwagen -5,2 Prozent weniger auf die Straße als in 2012. 62 Prozent waren auf gewerbliche Zulassungen zurückzuführen.

Bei den deutschen Marken wiesen Porsche (+24,2 %) und Opel (+12,1 %) Zuwächse im zweistelligen Bereich auf, Mini (+9,3 %), BMW (+3,1 %), VW (+1,9 %), Mercedes (+1,1 %) im einstelligen Bereich. Mit -7,6 Prozent fuhr Audi im Monatsvergleich den stärksten Rückgang ein.

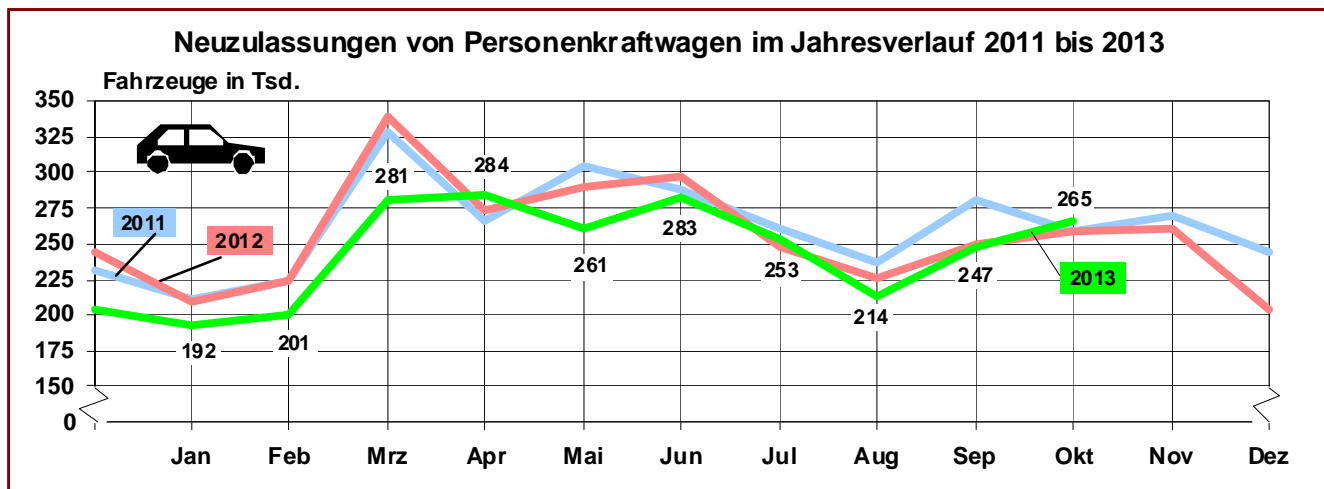
VW hält nach wie vor den stärksten Anteil an den Pkw-Neuzulassungen – im Oktober machte er 23,3 Prozent aus. Mazda legte bei den Importmarken mit +56,1 Prozent am deutlichsten zu. Doch auch Jaguar (+39,7 %), Skoda (+36,9 %), Jeep (+34,3 %) und Seat (+24,3 %) wiesen deutliche Zuwächse auf. Skoda ist mit einem Neuzulassungsanteil von 5,7 Prozent zudem die stärkste Importmarke, gefolgt von Renault und Hyundai mit jeweils 3,2 Prozent.

Knapp die Hälfte (49,7 %) aller Neuzulassungen entfiel im Oktober auf die Segmente Mini (7,1 %), Kleinwagen (15,7 %) und Kompaktklasse (26,9 %), wobei Letztere mit über einem Viertel erneut den größten Anteil ausmachte. Die größten Zuwächse gab es im Monatsvergleich bei den Utilities (+15,2 %) und der Oberklasse

(+14,5 %). Die SUV's wiesen einen Anstieg um +11,6 Prozent, die Geländewagen hingegen einen Rückgang um -7,7 Prozent auf. Mit 978 Elektrofahrzeugen betrug ihr Anteil an den Neuzulassungen 0,4 Prozent, wobei diese Antriebsart mit +168,7 % die auffallendste Aufwärtsbewegung zeigte. Hybride legten um +23,2 Prozent zu. Die Verteilung der Anteile an den Neuzulassungen verdeutlichte jedoch, dass die Anteile der herkömmlichen Antriebe Benzin (49,6 %) und Diesel (48,4 %) noch immer den Schwerpunkt bildeten. Der durchschnittliche CO₂-Ausstoß ging um -4,2 Prozent zurück.


































Auf dem Nutzfahrzeugmarkt zeigt der Oktober ein positives Ergebnis. Die Kraftomnibusse legten mit +60,2 Prozent am deutlichsten zu. Alle anderen Fahrzeugklassen zeigten im Vergleich zum Vorjahr ebenfalls Anstiege, jedoch im einstelligen Bereich. Insgesamt kamen 303.381 Kraftfahrzeuge (Kfz) (+2,4 %) und 21.194 Kfz-Anhänger (-2,1 %) zur Neuzulassung. Auch nach diesem positiven Ergebnis lag das Neuzulassungsvolumen der ersten zehn Monate um -5,0 Prozent hinter dem Vergleichszeitraum zurück.

Insgesamt 695.226 Kfz wechselten im abgelaufenen Monat den Besitzer und damit 2,2 Prozent mehr als vor einem Jahr. Besonders stark auch hier der Anstieg bei den gebrauchten Kraftomnibussen (+42,0 %). Mit 632.225 Einheiten stellten die Pkw den größten Anteil, bei gebrauchten Kfz-Anhängern gab es – anders als bei den neuen – ein Plus von 5,9 Prozent.



Fahrzeugklasse	Neuzulassungen					Besitzumschreibungen				
	Oktober 2013			Januar-Oktober 2013		Oktober 2013			Januar-Oktober 2013	
	Anzahl	Veränderung gegenüber		Anzahl	Veränderung gegenüber Vorjahreszeitraum in %	Anzahl	Veränderung gegenüber		Anzahl	Veränderung gegenüber Vorjahreszeitraum in %
		Vormonat in %	Vorjahresmonat in %				Vormonat in %	Vorjahresmonat in %		
1	2	3	4	5	6	7	8	9	10	
Krafträder	5.953	-32,7	+5,1	133.134	-1,8	26.482	-26,1	+4,1	440.335	+0,6
Personenkraftwagen	265.441	+7,4	+2,3	2.482.460	-5,2	632.225	+8,8	+1,9	6.047.895	+3,1
Kraftomnibusse	551	+16,2	+60,2	4.172	+8,1	443	-34,4	+42,0	5.241	+5,5
Lastkraftwagen	23.773	+13,7	+1,1	204.635	-5,7	25.845	+3,6	+5,1	252.963	+2,0
Zugmaschinen insgesamt	6.385	+7,7	+5,5	63.323	-4,2	8.939	-2,3	+8,3	97.251	+3,0
dar. Sattelzugmaschinen	2.587	+1,5	+3,8	23.906	-11,9	1.399	-9,4	+11,0	12.983	-2,9
Sonstige Kraftfahrzeuge	1.278	+3,8	+9,7	12.042	+0,3	1.292	-2,2	+4,6	13.411	-0,9
Kraftfahrzeuge zusammen	303.381	+6,6	+2,4	2.899.766	-5,0	695.226	+6,5	+2,2	6.857.096	+2,9
Kraftfahrzeuganhänger	21.194	-1,9	-2,1	219.824	-3,1	28.066	+0,1	+5,9	289.789	+2,9

Neuzulassungen von Personenkraftwagen im Oktober 2013 nach Marken

Marke	Oktober 2013		Veränderung gegenüber Oktober 2012 in %	Januar-Oktober 2013		Veränderung gegenüber Januar-Oktober 2012 in %	
	Anzahl	Anteil in %		Anzahl	Anteil in %	-	+
	1	2	3	4	5	6	7
 Alfa Romeo	286	0,1	- 50,9	2 981	0,1	-54,9	
 Audi	22 476	8,5	- 7,6	213 586	8,6	-5,3	
 BMW	19 656	7,4	+ 3,1	195 446	7,9	-2,8	
 Chevrolet	1 877	0,7	- 9,8	22 254	0,9	-11,8	
 Citroen	4 167	1,6	- 14,8	42 173	1,7	-21,7	
 Dacia	3 963	1,5	- 6,0	38 431	1,5		0,8
 Fiat	5 151	1,9	- 12,9	58 267	2,3	-7,4	
 Ford	19 713	7,4	- 0,5	165 901	6,7	-6,9	
 Honda	1 827	0,7	- 26,7	19 696	0,8	-14,7	
 Hyundai	8 481	3,2	+ 5,2	84 873	3,4		1,1
 Jaguar	320	0,1	+ 39,7	3 609	0,1		35,8
 Jeep	716	0,3	+ 34,3	5 573	0,2	-0,6	
 Kia	4 452	1,7	- 7,9	47 775	1,9		2,4
 Lancia	139	0,1	- 9,2	1 346	0,1	-49,7	
 Land Rover	1 033	0,4	+ 8,5	10 500	0,4		13,7
 Lexus	153	0,1	- 7,8	1 283	0,1	-46,0	
 Mazda	3 218	1,2	+ 56,1	38 001	1,5		10,9
 Mercedes-Benz	24 404	9,2	+ 1,1	236 470	9,5		0,5
 Mini	2 858	1,1	+ 9,3	29 405	1,2	-5,2	
 Mitsubishi	1 483	0,6	- 19,3	17 911	0,7	-12,0	
 Nissan	5 973	2,3	+ 16,3	45 968	1,9	-14,9	
 Opel	17 670	6,7	+ 12,1	174 930	7,0	-4,8	
 Peugeot	4 685	1,8	- 21,4	46 464	1,9	-26,0	
 Porsche	1 809	0,7	+ 24,2	18 175	0,7		2,8
 Renault	8 618	3,2	- 4,2	81 350	3,3	-8,3	
 Seat	7 622	2,9	+ 24,3	69 507	2,8		24,7
 Skoda	15 199	5,7	+ 36,9	131 431	5,3		5,3
 Smart	2 579	1,0	- 2,7	22 323	0,9	-9,7	
 Subaru	353	0,1	- 35,5	6 838	0,3	-9,3	
 Suzuki	2 679	1,0	+ 7,6	22 265	0,9	-16,6	
 Toyota	6 844	2,6	+ 15,5	62 009	2,5	-8,7	
 Volvo	2 306	0,9	- 16,6	23 083	0,9	-17,4	
 VW	61 816	23,3	+ 1,9	532 454	21,4	-7,5	
Sonstige	915	0,3	- 9,1	10 182	0,4		
Insgesamt	265 441	100,0	+ 2,3	2 482 460	100,0	-5,2	