

Fahrzeugzulassungen im August 2016

Flensburg, 2. September 2016. 245.076 fabrikneue Personenkraftwagen (Pkw) wurden im August neu zugelassen. Das sind +8,3 Prozent mehr als im Vergleichsmonat des vergangenen Jahres. Der Anteil der privaten Zulassungen stieg um +18,7 Prozent auf 38,1 Prozent. Insgesamt wurden in den ersten acht Monaten 2.257.781 Pkw-Neuzulassungen vorgenommen, ein Plus von +5,7 Prozent. Gewerbliche Pkw-Neuzulassungen stiegen um +2,8 Prozent.

Im August wurden 3.927 Pkw mit hybridem Antrieb neu zugelassen. Das entsprach einer Steigerung von +84,5 Prozent. Darunter befanden sich 836 Plug-in-Hybride, die damit einen Zuwachs von +46,7 Prozent erreichten. 895 rein elektrisch betriebene Pkw ließen ein Plus von +7,7 Prozent erkennen. Der Großteil der Pkw wurde mit den herkömmlichen Antrieben Benzin (52,6 %) und Diesel (45,3 %) zugelassen. Rückläufig waren Neufahrzeuge mit Flüssiggas (-42,9 %) und Erdgasantrieb (-30,9 %). Der durchschnittliche CO₂-Ausstoß der Neuzulassungen ging um -0,5 Prozent zurück und lag somit bei 128,2 g/km.

Bei den deutschen Marken zeigten sich im Vergleich zum Vorjahresmonat zweistellige Zuwächse bei VW (+16,3 %), Mercedes (+13,3 %), Porsche (+13,2 %) und Mini (+12,4 %). Rückgänge zeigten sich bei Smart (-11,2 %), BMW (-4,5 %) und Opel (-3,2 %).

Die Importmarken lagen überwiegend im Plus. Zuwächse von mehr als dreißig Prozent erreichten Ssangyong

(+66,5 %), Alfa Romeo (+59,8 %), Lexus (+59,7 %), Fiat (+32,8 %) und Tesla (+31,5 %).

Lediglich die Importmarken DS (-43,0 %), Volvo (-20,5 %), Renault (-12,1 %) und Skoda (-7,4 %) waren rückläufig.

VW erreichte mit 19,9 Prozent erneut den größten Anteil an den Neuzulassungen.

Gut ein Viertel aller neuen Pkw waren dem Segment der Kompaktklasse (25,4 %) zuzuordnen. Die Segmente Wohnmobile (+53,4 %) und Geländewagen (+34,6 %) legten um mehr als 30 Prozent zu. Zweistellige Rückgänge zeigten sich bei den Fahrzeugen des Oberklassesegments (-35,4 %) und den Sportwagen (-17,5 %).

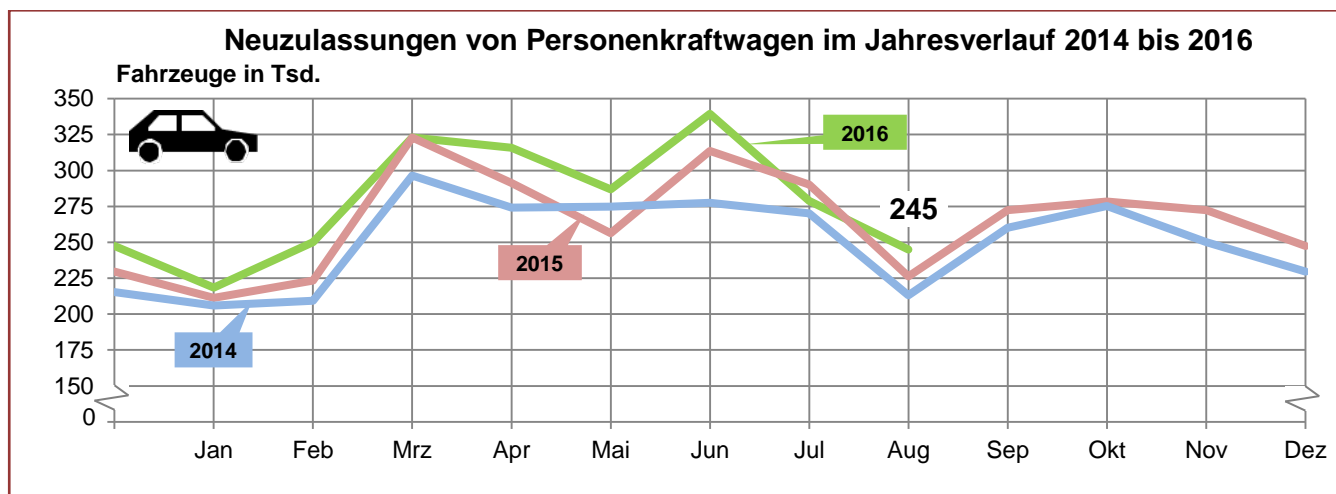
Mit 14.741 neuen Kraffrädern kamen im August +8,5 Prozent mehr zur Neuzulassung als im Vergleichsmonat des Vorjahres. Lastkraftwagen legten um +47,7 Prozent zu, Zugmaschinen um +11,1 Prozent, (darunter Sattelzugmaschinen +14,6 %), Kraftomnibusse erreichten ein Plus von +7,1 Prozent.

Insgesamt wurden im August 293.937 Kraftfahrzeuge (Kfz) (+11,1 %) und 24.975 Kfz-Anhänger (+18,4 %) neu zugelassen.

Der Gebrauchtfahrzeugmarkt legte mit 732.938 Einheiten insgesamt um +9,3 Prozent zu.






































































Ansprechpartner:

Herr Stephan Immen, Telefon: +49 461 316-1293.



Fahrzeugklasse	Neuzulassungen					Besitzumschreibungen				
	August 2016			Januar-August 2016		August 2016			Januar-August 2016	
	Anzahl	Veränderung gegenüber		Anzahl	Veränderung gegenüber Vorjahreszeitraum in %	Anzahl	Veränderung gegenüber		Anzahl	Veränderung gegenüber Vorjahreszeitraum in %
		Vormonat in %	Vorjahresmonat in %				Vormonat in %	Vorjahresmonat in %		
1	2	3	4	5	6	7	8	9	10	
Kraffräder	14.741	-9,1	+8,5	134.811	+1,7	53.143	+2,4	+8,0	384.425	-1,9
Personenkraftwagen	245.076	-12,1	+8,3	2.257.781	+5,7	640.271	+5,0	+9,1	4.993.109	+0,9
Kraftomnibusse	467	-4,9	+7,1	4.089	+14,5	589	+93,8	-9,0	3.853	-2,4
Lastkraftwagen	26.201	+12,2	+47,7	194.602	+13,0	27.951	+4,1	+15,8	228.843	+4,8
Zugmaschinen insgesamt	6.003	-10,7	+11,1	54.429	-0,7	9.725	-0,6	+8,3	81.642	-0,6
dar. Sattelzugmaschinen	2.506	-13,7	+14,6	26.053	+5,8	1.098	-3,9	-3,4	9.945	-4,1
Sonstige Kraftfahrzeuge	1.449	-16,1	+30,4	11.353	+10,4	1.259	+1,7	+20,6	10.782	+0,9
Kraftfahrzeuge zusammen	293.937	-10,2	+11,1	2.657.065	+5,9	732.938	+4,7	+9,3	5.702.654	+0,8
Kraftfahrzeuganhänger	24.975	-7,9	+18,4	211.708	+6,1	34.025	+0,7	+12,6	260.135	+2,5

Neuzulassungen von Personenkraftwagen im August 2016 nach Marken

Marke	August 2016		Veränderung gegenüber August 2015 in %	Januar-August 2016		Veränderung gegenüber Januar-August 2015 in %	
	Anzahl	Anteil in %		Anzahl	Anteil in %	-	+
	1	2	3	4	5	6	7
 Alfa Romeo	302	0,1	+ 59,8	2 601	0,1		 32,3
 Audi	19 238	7,8	+ 8,3	205 125	9,1		 10,8
 BMW	17 534	7,2	- 4,5	172 628	7,6		 6,5
 Citroen	3 385	1,4	+ 1,8	33 892	1,5		 6,3
 Dacia	4 907	2,0	+ 28,7	34 442	1,5		 8,0
 DS	163	0,1	- 43,0	2 943	0,1	-22,0	
 Fiat	6 512	2,7	+ 32,8	54 904	2,4		 9,8
 Ford	17 423	7,1	+ 7,9	161 901	7,2		 10,6
 Honda	1 677	0,7	+ 8,5	17 854	0,8		 38,2
 Hyundai	9 240	3,8	+ 5,6	71 337	3,2		 4,6
 Jaguar	809	0,3	+ 14,6	5 947	0,3		 72,3
 Jeep	1 613	0,7	+ 27,7	10 041	0,4		 4,1
 Kia	5 108	2,1	+ 12,6	40 438	1,8		 10,3
 Land Rover	1 466	0,6	+ 27,0	15 435	0,7		 26,0
 Lexus	190	0,1	+ 59,7	1 353	0,1		 34,2
 Mazda	5 042	2,1	+ 12,7	43 133	1,9		 13,9
 Mercedes-Benz	24 817	10,1	+ 13,3	207 128	9,2		 8,3
 Mini	2 823	1,2	+ 12,4	29 029	1,3		 11,1
 Mitsubishi	2 465	1,0	+ 3,2	25 804	1,1		 8,0
 Nissan	5 637	2,3	+ 17,3	49 110	2,2		 6,0
 Opel	16 436	6,7	- 3,2	163 900	7,3		 8,1
 Peugeot	3 539	1,4	+ 11,5	37 890	1,7		 4,1
 Porsche	2 093	0,9	+ 13,2	20 831	0,9		 1,9
 Renault	7 568	3,1	- 12,1	78 490	3,5		 10,8
 Seat	7 897	3,2	+ 12,8	62 699	2,8	-1,7	
 Skoda	12 963	5,3	- 7,4	123 317	5,5		 1,9
 Smart	2 307	0,9	- 11,2	23 715	1,1	-6,6	
 Ssangyong	363	0,1	+ 66,5	2 418	0,1		 47,1
 Subaru	469	0,2	+ 10,6	4 640	0,2		 9,5
 Suzuki	2 731	1,1	+ 13,1	21 217	0,9	-0,5	
 Tesla	171	0,1	+ 31,5	1 038	0,0		 8,4
 Toyota	5 914	2,4	+ 26,6	44 704	2,0		 4,9
 Volvo	1 798	0,7	- 20,5	24 124	1,1		 6,2
 VW	48 851	19,9	+ 16,3	451 997	20,0	-1,4	
Sonstige	1 625	0,7	+ 56,7	11 756	0,5		
Insgesamt	245 076	100,0	+ 8,3	2 257 781	100,0		 5,7